

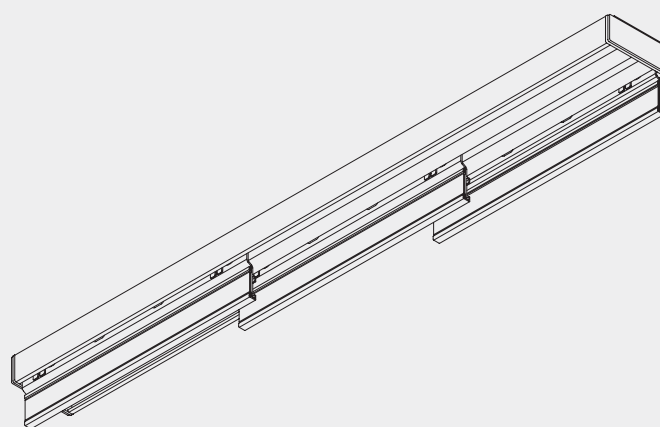
Systemes parois japonaises





Système Paroi Japonaise manuelle, à cordon

Silent Gliss® 2700



Information produit

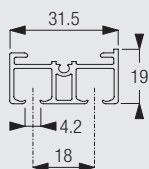
- Système de paroi japonaise manuelle, ou à cordon
- Panneaux coulissants sur 2 à 5 canaux
- Déplacement des chariots sur rouleurs dans un silence total
- Manoeuvre possible à la main, à l'aide d'un lance rideau accroché à chaque panneau, ou par un cordon les panneaux étant reliés les uns aux autres
- Poids maxi des panneaux lestés à 2kg par mètre linéaire conseillé
- Fixation au plafond avec bride invisible ou sur équerre murale
- Possibilité d'encastrement des profils dans le plafond
- Ne peut pas être cintré, voir système 2730
- Pour une version électrique nous consulter



2700

Profil et Information pour cintrage - Descriptif de prescription

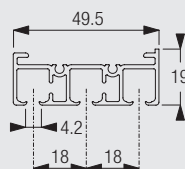
Profil 2 canaux



10122



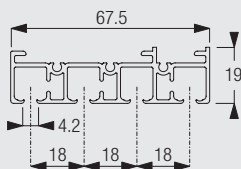
Profil 3 canaux



10123



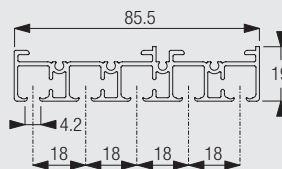
Profil 4 canaux



10124



Profil 5 canaux

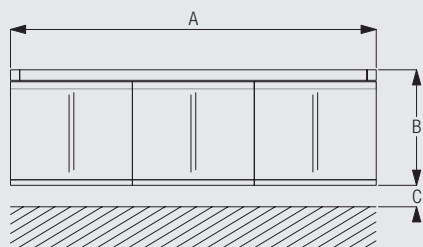


10125



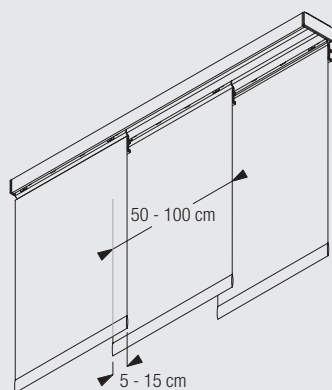
Descriptif de prescription: Paroi Japonaise Silent Gliss 2700 à x canaux en finition alu ou laqué blanc, panneaux tissus libres ou libre par lance rideau ou reliés connectés manuel ou à cordon. largeur panneaux x cm, Tissus réf x de chez y. Prévoir profil d'encastrement Silent Gliss.
Silent Gliss France +33 01 43 39 66 66

Prise de mesure



A: largeur système
B: hauteur système
C: distance entre le bas du panneau et le sol

Dimensions des panneaux



Les panneaux sont accrochés au chariot en aluminium (10230) ou en matière synthétique transparente (10250)
La largeur des panneaux est idéalement de 50 à 100cm
Un recouvrement de 5 à 15cm est recommandé
Le poids des panneaux recommandés est de 2kg par mètre linéaire y compris lestage.

Dimensions des systèmes



sans limite avec tirage
main et pans libres



4 m

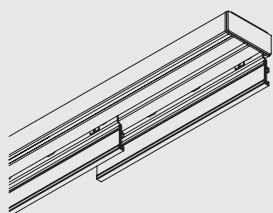


200g max par rouleau
(barre de charge
comprise)

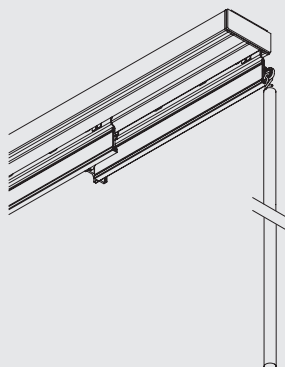
la dimension du système est quasi illimitée en version manuelle, une pièce de raccord existant au delà de 6m
la hauteur du système dépendra du poids du tissu mais conseillée à 4m maxi
sur grande hauteur, la manoeuvre à cordon ou électrique est recommandée.

Mode d'emploi et de commande

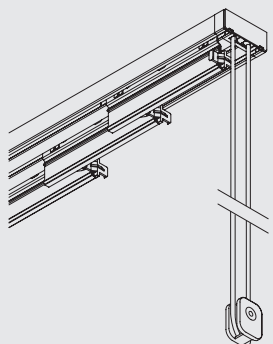
Manoeuvre manuelle avec panneaux libres



Manoeuvre manuelle par lance rideau avec panneaux reliés



Manoeuvre par cordon avec panneaux reliés



Refoulement 1 coté, droite ou gauche



2700

Refoulement central, ouvert fermé

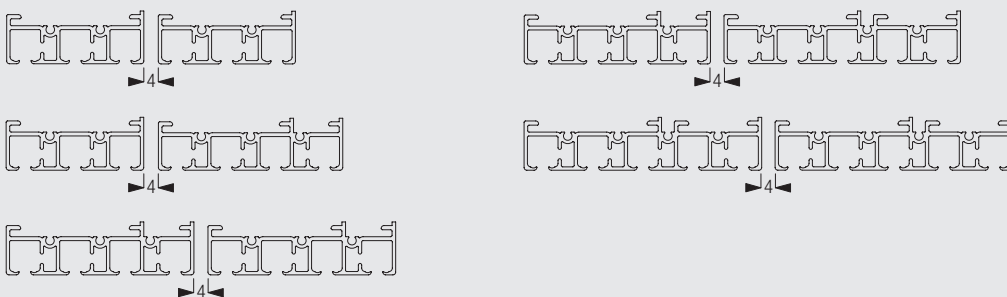


Refoulement droite et gauche, ouvert fermé



Autres possibilités

Combinaisons de profils possibles

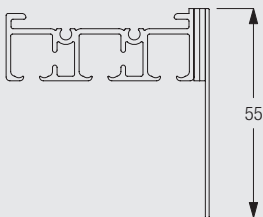


Tous les profils peuvent être associés en conservant 4mm entre chaque minimum

Option cantonnière



2700



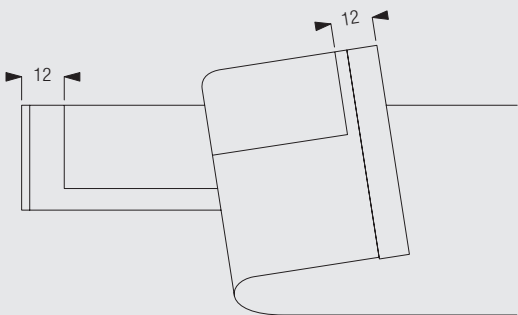
L'option cantonnière permet de masquer le rail.

L'option comprends les éléments suivants:

10399 Cantonnière

10398 Bande magnétique pour cantonnière

10396 Embout pour cantonnière



La distance entre la bande magnétique 10398 et l'extrémité du profil est de 12mm.

Instruction de pose

Positionnement des supports (brides invisibles) réf 3003/3004/10136/10137

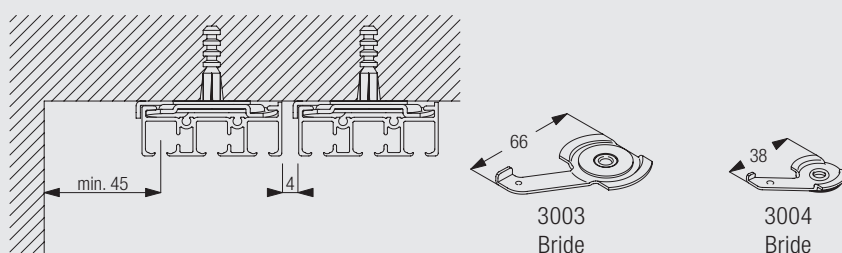


(1) fixation avec bride invisible 3004 / support clip 10136 pour profil 10122

(2) fixation avec bride invisible 3003 / support clip 10137 pour profils 10123, 10124, 10125

Options de pose

Fixation directe plafond avec brides invisibles 3003 et 3004

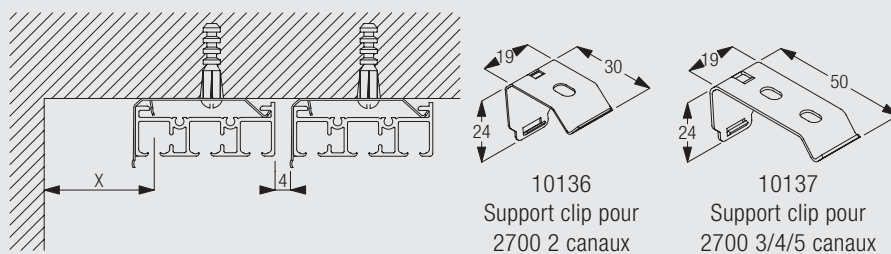


La bride 3004 est prévue pour le profil 2 canaux réf 10122

La bride 3003 est prévue pour les profils 3/4/5 canaux réf 10123/10124/10125

Distance entre profils 4mm

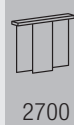
Fixation plafond avec supports clip réf 10136 et 10137



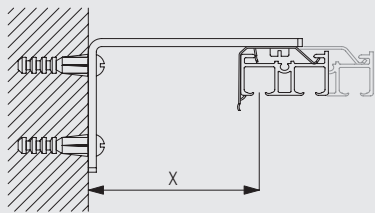
Le support clip 10136 est prévu pour le profil 2 canaux réf 10122

Le support clip 10137 est prévu pour les profils 2/4/5 canaux réf 10123/10124/10125

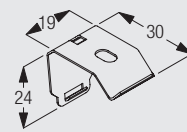
X sera fonction de la configuration de pose



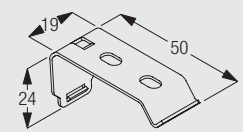
Fixation murale avec équerres 3134-38 et supports clip 10136 et 10137



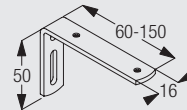
	X (mm) 10122	X (mm) 10123	X (mm) 10124	X (mm) 10125
3134	43	24	24	24
3135	63	44	44	44
3136	83	64	64	64
3137	103	84	84	84
3138	133	114	114	114



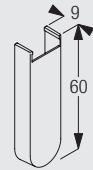
10136
Support clip pour
2700 2 canaux



10137
Support clip pour
2700 3/4/5 canaux



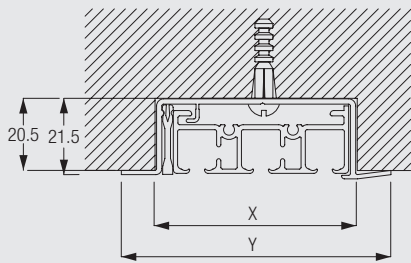
3134-38
Equerre (150mm)



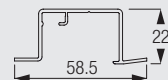
3133
Cache pour équerres
(60mm)

Le support clip 10136 est prévu pour le profil 2 canaux réf 10122
Le support clip 10137 est prévu pour les profils 2/4/5 canaux réf 10123/10124/10125
Une vis M4x6 est nécessaire pour fixer le support


Fixation encastrée avec profil d'encastrement 10172-75



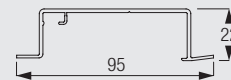
	x (mm)	y (mm)
10172	38.5	58.5
10173	56.5	76.5
10174	75	95
10175	93	113



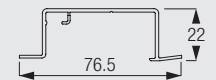
10172
Profil d'encastrement
2700 2 canaux
fixation directe



10175
Profil d'encastrement
2700 5 canaux
fixation directe



10174
Profil d'encastrement
2700 4 canaux
fixation directe



10173
Profil d'encastrement
2700 3 canaux
fixation directe



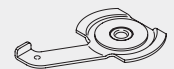
2700

Accessoires standards

2004 Barre de lestage



3003 Bride



3004 Bride



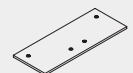
3008 Pièce de raccordement



3090 Corde (ø 3.5mm)



6024 Pièce de raccord



10122 Profil 2 canaux 2700



10123 Profil 3 canaux 2700


























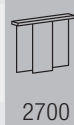
10124 Profil 4 canaux 2700



10125 Profil 5 canaux 2700









10140	Taquet avec vis pour 2700		10142	Embout 2 canaux pour 2700	
10143	Embout 3 canaux pour 2700		10144	Embout 4 canaux pour 2700	
10145	Embout 5 canaux pour 2700		10146	Taquet avec vis pour 2700	
10148	Embout pour lance rideau 2700		10150	Entraîneur chariot pour 2700	
10153	Embout 3 canaux pour 2700 Cordon		10154	Embout 4 canaux pour 2700 Cordon	
10155	Embout 5 canaux pour 2700 Cordon		10156	Fin de course (avec vis)	
10157	Clip blocage pour rail encastré		10159	Vis d'embout rail	
10200	Rouleur clip chariot 2700-2730		10230	Chariot Aluminium pour 2700	
10252	Embout de chariot alu gauche		10253	Embout de chariot alu droite	
10430	Lance rideau aluminium avec crochet, 50cm		10431	Lance rideau aluminium avec crochet, 75 cm	
10432	Lance rideau aluminium avec crochet, 100 cm		10433	Lance rideau aluminium avec crochet, 125 cm	
10434	Lance rideau aluminium avec crochet, 150 cm				



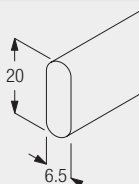
Accessoires en option

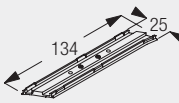
3133	Cache pour équerres (60mm)		3134	Equerre (60mm)	
3135	Equerre (80mm)		3136	Equerre(100mm)	
3137	Equerre (120mm)		3138	Equerre (150mm)	
3340	Contrepoids		10136	Support clip pour 2700 2 canaux	
10137	Support clip pour 2700 3/4/5 canaux		10158	Glisseur pour chariot 2700	
10172	Profil d'encastrement 2700 2 canaux fixation directe		10173	Profil d'encastrement 2700 3 canaux fixation directe	

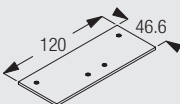
10174	Profil d'encastrement 2700 4 canaux fixation directe	
10250	Chariot synthétique transparent pour 2700	
10398	Bande magnétique pour cantonnière 19mm	

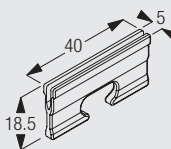
10175	Profil d'encastrement 2700 5 canaux fixation directe	
10396	Embout de cantonnière	
10399	Cantonnière	

Mesures utiles

2004	Barre de lestage	
------	------------------	---

3008	Pièce de raccordement	
------	-----------------------	---

6024	Pièce de raccord	
------	------------------	---

10157	Clip blocage pour rail encastrement	
-------	-------------------------------------	---



2700



2700

www.silentgliss.fr

Silent Gliss France
Parc d'Activité des Petits Carreaux
4 avenue des Coquelicots
94380 Bonneuil sur Marne
France

T : 00 33 (0)1 43 39 66 66
F : 00 33 (0)1 43 39 01 20
info@silentgliss.fr